



CARATTERISTICHE DIVANO IN FOTO

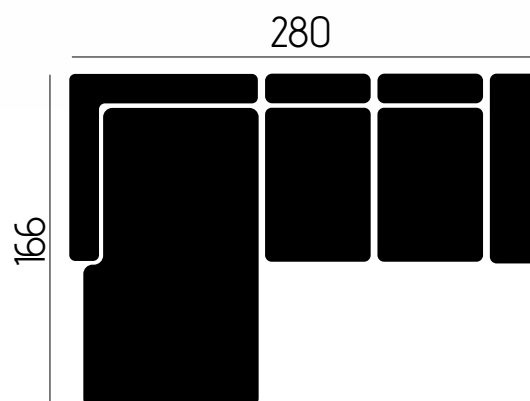
Tessuto: Monolith

Colore: 48

Posti: 2P Maxi + CL

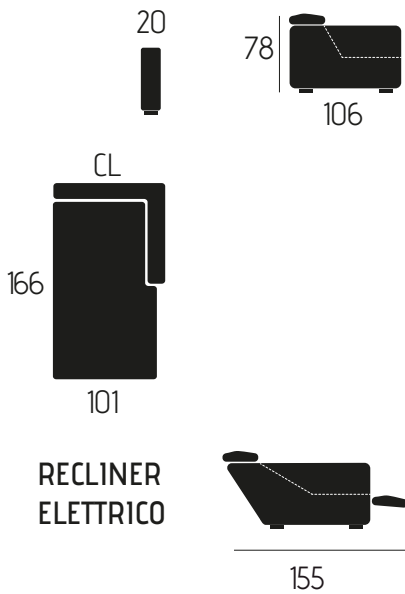
Dimensioni (cm): 280 x 166













Piede (h/cm): 17,5





CARATTERISTICHE TECNICHE



POLTRONA	POLTRONA MAX	2 POSTI	2 POSTI MAX	3 POSTI
 110	 130	 180	 200	 220
 90	 110	 160	 180	 200
 70	 90			
RECLINER	RECLINER	RECLINER	RECLINER	RECLINER

Il meccanismo Recliner Elettrico può essere installato anche ad una sola seduta.

